

Scuro
system



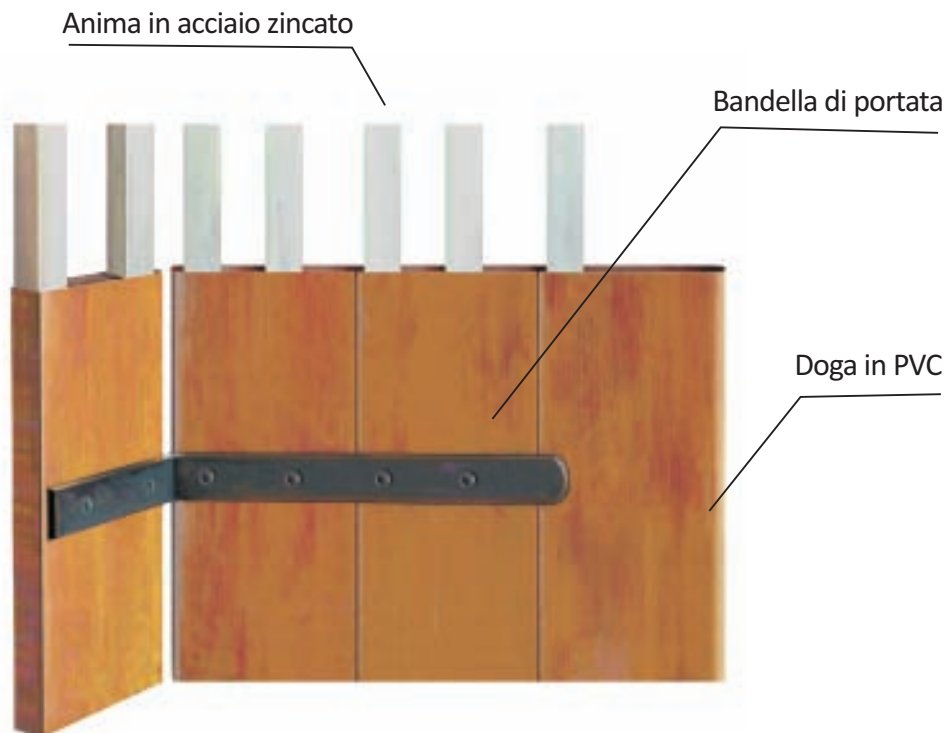
TOSI

La forza delle idee con la garanzia del profilo **REHAU SERRAMENTI**

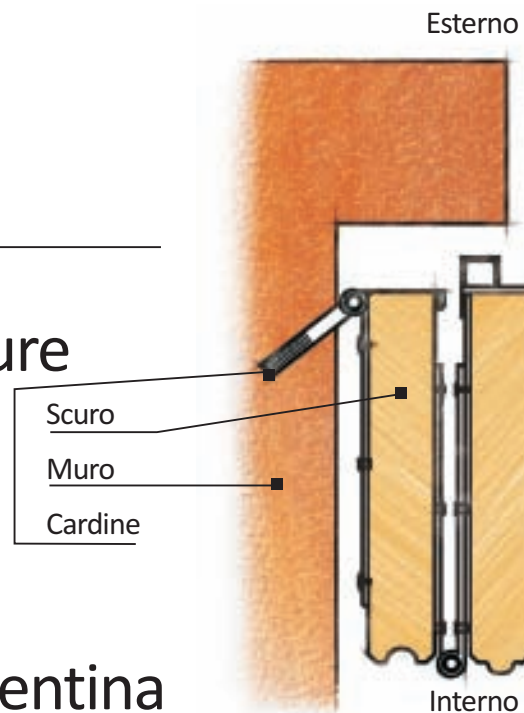


Sistema Scuri

Il luogo dove ci rifugiamo al termine di una giornata frenetica, dove fuggiamo dalla frenesia del mondo esterno è la casa, essa diventa per tutti noi un rifugio dove ritroviamo il nostro benessere quotidiano. Il nostro sistema scuro contribuisce a fare in modo che questo avvenga offrendo un'ottima protezione, un'estetica molto gradevole e la praticità nella conservazione. Esso soddisfa ogni esigenza estetica ed architettonica, resiste all'azione del tempo manifestando un'elevata resistenza all'invecchiamento ed offrono una vasta possibilità di scelta costruttiva pur nel rispetto della tradizione, mantiene anche in caso di ristrutturazione l'estetica e la funzionalità dell'infisso originale offrendo tutti i vantaggi dei materiali impiegati.



Tipi di aperture

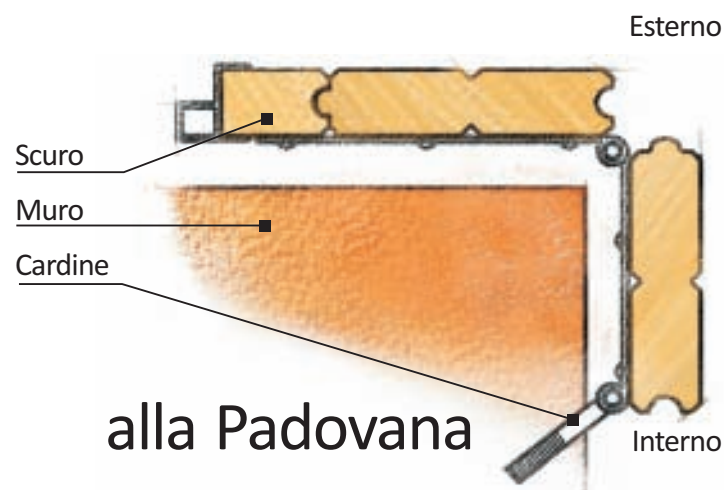
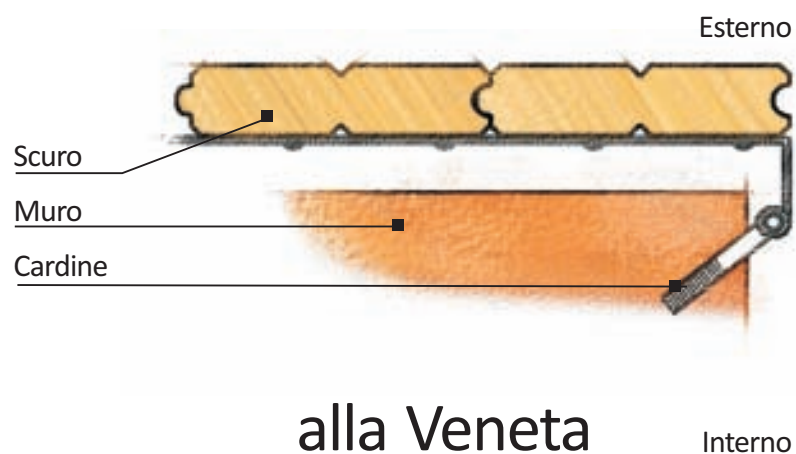


alla Vicentina

Il nostro sistema oscurante è un elemento che dona prestigio e valore alla vostra casa, sono costruiti con doghe verticali unite tra di loro mediante un fissaggio meccanico, la loro composizione unita all'ampia sovrapposizione tra anta e battuta, garantisce un ottimo oscuramento, favorisce un isolamento termico evitando dispersioni di calore durante l'inverno e il controllo di calore durante l'estate. Grazie alla bassa conducibilità sonora che il pvc stesso vanta fra le sue innumerevoli proprietà anche l'isolamento acustico è assicurato. Ogni scuro al suo interno possiede delle barre in acciaio, su di esse viene fissata a mezzo viti tutta la ferramenta di chiusura e di portata, questo assicura maggiore stabilità della struttura, indeformabilità, stabilità torsionale, ne nasce quindi uno scuro indistruttibile nel tempo.

Pensati e creati per chi vuole solo il meglio

Estetica semplice, elegante, curata nei dettagli anche delle finiture, le viti, le bandelle, le piastre usate per il fissaggio delle parti meccaniche sono sottoposte ad un trattamento anti-corrosione ed avvitate direttamente sui rinforzi in acciaio rendendo la struttura più stabile, i tappi di chiusura superiore ed inferiore incollati e fissati con viti sono del colore corrispondente allo scuro stesso, tutto questo contribuisce ad allungare la vita del manufatto. Praticità derivante dal materiale stesso in quanto risulta essere molto resistente a tutti gli agenti atmosferici, mantiene invariato il colore iniziale. Grazie alla loro superficie liscia e compatta gli scuri sono meno attaccabili dallo sporco, possono quindi essere puliti velocemente senza fatica, richiedono inoltre una facile manutenzione evitando anche a lungo termine, la riverniciatura, Tosi vi regala così più tempo libero. Protezione derivante dalla cura del dettaglio che la nostra ditta riserva a tutti i suoi prodotti, derivante dalla scelta del materiale di alta qualità, dalla ferramenta di chiusura con blocco di sicurezza e griffe superiori ed inferiori collegate tra di loro mediante un'asta, montata di serie sullo scuro, alla possibilità di aumentare la sicurezza attraverso l'applicazione di un cilindro normale fino all'applicazione di una serratura con chiusura superiore ed inferiore comandata con cilindro completa di catenaccio verticale. Tutto questo concorre ad elevare il grado di sicurezza della vostra abitazione perché proteggono ulteriormente le vostre finestre dalle intemperie e dai tentativi di intrusione.



Caratteristiche Tecniche

Profondità doga 37 mm

Numero camere: 1

Scelta di tre tipi di doga: liscia da 147 – incisa da 147 – liscia da 90mm

Nodo centrale da 62 mm

Ampia sovrapposizione nella battuta centrale

Rinforzo interno di 0,8 mm

Chiusura tramite spagnoletta con blocco di sicurezza e griffe superiori ed inferiori collegate tra di loro mediante asta completa dell'incontro superiore ed inferiore in zama (di serie) per le aperture alla "Veneta" e alla "Padovana"

Chiusura a cremonese con aste di collegamento e pozzetto superiore ed inferiore per aperture alla "Vicentina"

Bandelle di portata in acciaio con verniciatura acrilica nera nella quantità e tipologia specifica per le dimensioni e senso di apertura specifiche del serramento

Telaio monoblocco con aletta sui tre lati completo del rinforzo in acciaio zincato inserito nel suo interno

Solida barriera alla forza meccanica del vento (collaudo effettuato all'istituto di Rosenheim dove il serramento è stato testato con raffiche fino a 120 km /h)

Design

In grado di rispettare la tradizione unendo la modernità del prodotto e degli accessori

Disponibilità di numerose forme

Svariati colori

Lavorazione artigiana con cura del particolare

Soluzioni mirate e personalizzate

Tappi di chiusura superiore ed inferiore, invisibili alla vista completano il serramento

Forme speciali, oblique e ad arco solo per la tipologia con apertura alla Veneta

Tre tipi di apertura: alla "Veneta", alla "Padovana", alla "Vicentina"

Impiego

Costruzioni moderne

Costruzioni rustiche

Centri storici

Vantaggi

Oscuramento quasi totale, grazie all'ampia sovrapposizione tra anta e battuta

Versatilità: si adatta a qualunque tipo di facciata e alle più svariate tipologie regionali

Molteplicità di forme (rettangolari, inclinati, ad arco.....)

Prodotto con marcatura CE, rispondenti alle normative CEE per la marcatura dei materiali e dell'intero processo di realizzazione

Prodotto affidabile poiché la materia prima proviene da aziende certificate e controllate periodicamente

Possibilità di vari sistemi di chiusura (cilindro normale – minisbarra; serratura con cilindro

Possibilità di applicare il motore elettrico

Non necessita di trattamenti superficiali con vernici

Facilità di pulizia grazie alle superfici lisce

Manutenzione quasi assente grazie anche al prodotto di base che risulta inattaccabile dagli agenti atmosferici

Facilità di rifilare le doghe per l'esecuzione di varie tipologie costruttive



Tosi Serramenti di Tosi Flavio
via Linfano, 18/i
I-38062 ARCO (TN) - Italy
Tel. +39 0464 531212
Fax +39 0464 532711
e-mail: info@tositech.com
www.tositech.com